




منتدى الاستراتيجيات الأردني
JORDAN STRATEGY FORUM

أفق العلاقات التجارية بين المملكة الأردنية الهاشمية وفرنسا

كانون الأول 2024





منتدى الاستراتيجيات الأردني JORDAN STRATEGY FORUM

جاء تأسيس منتدى الاستراتيجيات الأردني ترسيخاً لإرادة حقيقية من القطاع الخاص بالمشاركة في حوار بناء حول الأمور الاقتصادية والاجتماعية التي يُعنى بها المواطن الأردني، ويجمع المنتدى مؤسسات وشركات رائدة وفاعلة من القطاع الخاص الأردني، إضافة إلى أصحاب الرأي والمعنيين بالشأن الاقتصادي؛ بهدف بناء تحالف يدفع نحو استراتيجيات مستدامة للتنمية، ورفع مستوى الوعي في الشؤون الاقتصادية والتنموية، وتعظيم مساهمة القطاع الخاص في التنمية الشاملة.

وقد تمّ تسجيل المنتدى بتاريخ 2012/8/30 بوصفه جمعية غير ربحية تحمل الرقم الوطني 420125960، وتقع ضمن اختصاص وزارة الثقافة.

عمان، الأردن

ت: +962 6 566 6476

ف: +962 6 566 6376

تقرير المعرفة قوة: هو تقرير يعرض بعض الحقائق والأرقام والمشاهدات من مصادر مختلفة حول موضوع معين ضمن ورقة واحدة

لتقييم الدراسة



يسر منتدى الاستراتيجيات الأردني، إتاحة هذا الإصدار لجميع مستخدميهِ للاستفادة منه والاقْتباس عنه، شريطة الإشارة إلى منتدى الاستراتيجيات الأردني وفق أصول الاقتباس بوضوح.

1. مقدمة:

فَرَنْسَا (بالفرنسية: LaFrance)، رسمياً الجمهورية الفرنسية، وهي جمهورية دستورية ذات نظام مركزي وبرلماني ذي نزعة رئاسية. يبلغ عدد سُكانها حوالي 68 مليون نسمة، وتقع في أوروبا الغربية، وعاصمتها بَاريس، ولُغتها الرسمية هي الفرنسية، وعملتها اليورو.

تُعتبر إحدى المناطق المهمة في أوروبا، فهي تقع غرب قارة أوروبا، يحدها من جهة الشمال بحر الشمال، ومن الشمال الغربي بحر المانش، والمحيط الأطلسي غرباً والبحر الأبيض المتوسط جهة الجنوب الشرقي، كما تحدها بلجيكا ولوكسمبورج من الشمال الشرقي، وألمانيا وسويسرا جهة الشرق، وتحدها من جهة الجنوب الشرقي إيطاليا.

أبرز المؤشرات الاقتصادية والاجتماعية حول الأردن وفرنسا 2023

فرنسا	الأردن	المؤشر
543.9	89.3	المساحة (ألف كم ²)
68.17	11.33	السكان (مليون نسمة)
3,031.0	50.8	إجمالي الناتج المحلي (مليار دولار)
0.7	2.6	معدل النمو الحقيقي للناتج المحلي (%)
44.4	4.5	نصيب الفرد من الناتج المحلي (بالألف دولار)
7.3	22.0	معدل البطالة (%)
4.9	2.1	معدل التضخم (%)
92.1	89.4	دين الحكومة المركزية (كنسبة من الناتج المحلي)
سعر الصرف: 1 يورو = 0.75 دينار أردني		

المصدر: قاعدة بيانات مجموعة البنك الدولي، كانون الأول، 2024

2. التجارة الخارجية الفرنسية:

- نمت الصادرات الكلية الفرنسية خلال العام 2023 بمعدل 4.3% لتصل إلى حوالي 634.5 مليار دولار.
- في حين تراجعت المستوردات الفرنسية بمعدل 4.8% خلال العام 2023 لتصل إلى حوالي 775.1 مليار دولار.
- انخفض حجم العجز في الميزان التجاري الفرنسي خلال العام 2023 بنسبة 31.6% ليصل إلى حوالي (140.6) مليار دولار.
- حلت فرنسا في المرتبة الرابعة بين بلدان الإتحاد الأوروبي من حيث قيمة إجمالي الصادرات خلال العام 2023، وبحصة 9.1% من إجمالي صادرات الإتحاد الأوروبي.
- في المقابل، جاءت فرنسا في المرتبة الثانية بين بلدان الإتحاد الأوروبي من حيث قيمة إجمالي المستوردات خلال العام 2023، وبحصة بلغت حوالي 11.4% من إجمالي مستوردات الإتحاد الأوروبي.

حجم التجارة الخارجية الفرنسية خلال الفترة (2016-2023) - مليار دولار

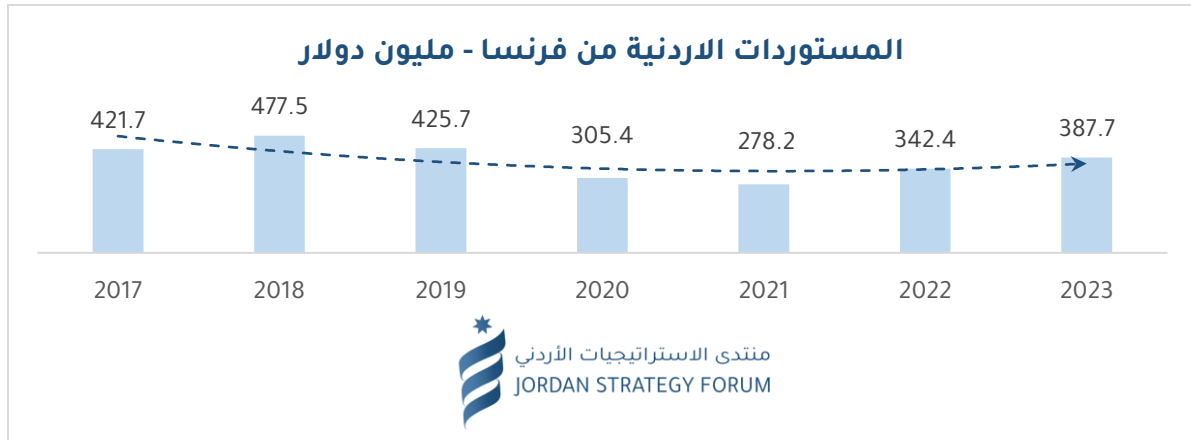
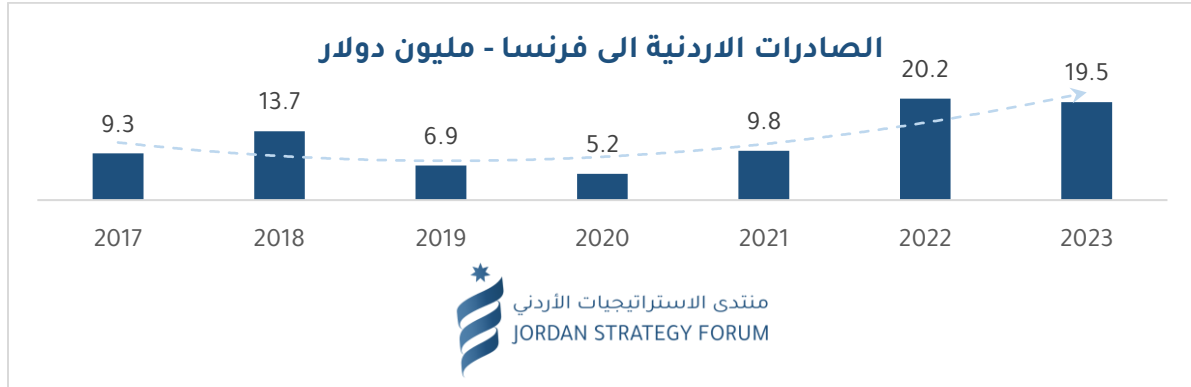
معدل التغير	2023	2022	2021	2020	2019	2018	2017	2016	
4.3%	634.5	608.6	573.1	478.3	557.2	569.8	524.2	490.4	الصادرات
-4.8%	775.1	814.0	706.9	570.5	644.2	666.1	610.0	559.2	المستوردات
-31.6%	-140.6	-205.5	-133.8	-92.2	-87.1	-96.3	-85.8	-68.8	الميزان التجاري

المصدر: منظمة التجارة العالمية، كانون الأول، 2024

- تعد ألمانيا كأبرز الشركاء التجاريين لفرنسا، بعد أن وصل حجم التبادل التجاري ما بين البلدين إلى حوالي 184.4 مليار دولار عام 2023.
- شكلت صادرات المعدات والأجهزة الآلية ما نسبته 11.6% من إجمالي الصادرات الفرنسية، لتأتي بذلك كأكثر السلع تصديراً من قبل السوق الفرنسي.
- شكلت مستوردات النفط ومشتقاته ما نسبته 13.8% من إجمالي المستوردات الفرنسية، كأعلى السلع استيراداً خلال العام 2023.


3. العلاقات التجارية بين الأردن وفرنسا 2023

- سجلت قيمة **الصادرات الوطنية** إلى فرنسا تراجعاً بنسبة 3.5% خلال العام 2023 لتصل الى 19.5 مليون دولار. وتأتي فرنسا في المرتبة 39 على قائمة البلدان المصدر إليها من حيث قيمة الصادرات الوطنية.
- في حين ارتفعت قيمة **المستوردات الأردنية** من فرنسا بنسبة 13.2% لتصل الى 387.7 مليون دولار خلال العام 2023. وقد جاءت فرنسا في المرتبة 15 على قائمة البلدان المستورد منها وفقاً لقيمة المستوردات.
- ارتفع حجم **العجز في الميزان التجاري** الأردني مع فرنسا بنسبة 15%، ليصل الى حوالي 352.7 مليون دولار مع نهاية عام 2023.
- بلغت حصة الصادرات الوطنية الى فرنسا (19.5 مليون دولار) ما نسبته 3.4% **من إجمالي الصادرات الوطنية الى الإتحاد الأوروبي** (576.8 مليون دولار) خلال العام 2023.



المصدر: منظمة التجارة العالمية، كانون الأول، 2024

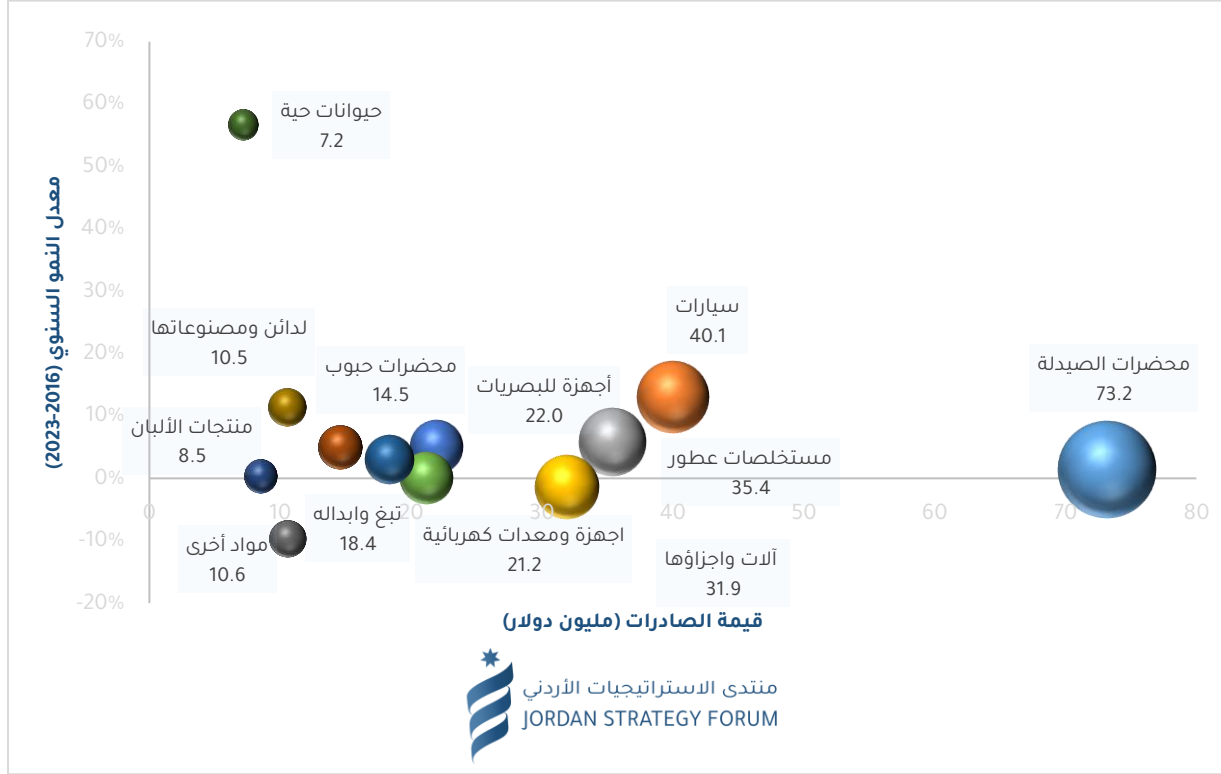
أبرز الصادرات الوطنية الى فرنسا خلال العام 2023 - مليون دولار



المجموعة السلعية	قيمة التصدير 2023	حصتها من إجمالي التصدير
اسمدة	5.92	30.3%
منتجات كيميائية غير عضوية	3.66	18.7%
فواكه واثمار صالحة للأكل	3.23	16.5%
محضرات غذائية متنوعة	2.06	10.6%
البنسنة وتوابعها من مصنرات	1.68	8.6%
محضرات الصيدلة	1.26	6.5%
البنسنة وتوابعها من غير المصنرات	0.65	3.3%
محضرات أساسها الحبوب	0.33	1.7%
محضرات خضر ومحضرات فواكه	0.22	1.1%
الومنيوم ومصنوعاته	0.18	0.9%

المصدر: منظمة التجارة العالمية، كانون الأول، 2024

أبرز المستوردات السلعية من فرنسا خلال العام 2023 - مليون دولار



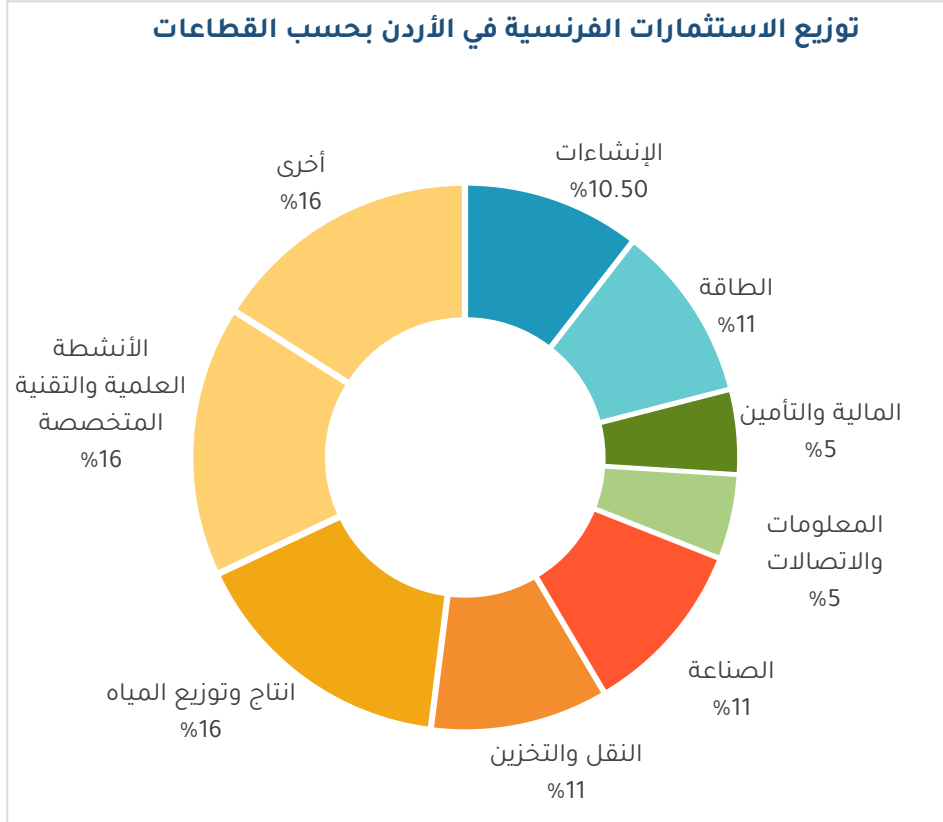
الوصف	المستوردات الأردنية 2023	حصتها من إجمالي الاستيراد
محضرات الصيدلة	73.19	18.9%
سيارات، ودراجات وعربات أرضية، واجزاؤها ولوازمها	40.05	10.3%
زيوت عطرية ومستخلصات عطور	35.41	9.1%
مراجل، وآلات، واجهزة وادوات الية، واجزاؤها	31.94	8.2%
ادوات وأجهزة للبصريات او التصوير الفوتوغرافي او السينمائي او للقياس او للفحص	21.96	5.7%
الات واجهزة ومعدات كهربائية واجزاؤها	21.19	5.5%
تبخغ وابدال تبخغ مصنعة	18.37	4.7%
محضرات أساسها الحبوب، او الدقيق او النشاء او الحليب	14.54	3.8%
مواد أخرى	10.57	2.7%
لدائن ومصنوعاتها	10.52	2.7%
البان ومنتجات صناعة الألبان، بيض طيور، عسل طبيعي	8.51	2.2%
حيوانات حية	7.15	1.8%

المصدر: منظمة التجارة العالمية، كانون الأول، 2024

4. الاستثمارات الفرنسية في الأردن:

- بلغ حجم **رصيد الاستثمارات الفرنسية** المباشرة في الأردن حوالي 1.72 مليار دولار حتى عام 2020 (بحسب تقرير البنك المركزي - مسح الاستثمار الاجنبي). لتشكل بذلك الاستثمارات الفرنسية ما نسبته حوالي 25% من إجمالي استثمارات بلدان الاتحاد الأوروبي في الأردن.
- توفر الاستثمارات الفرنسية حوالي **16 ألف وظيفة في الأردن** بشكل مباشر وغير مباشر. كما تشكل نسبة العمالة الأردنية في هذه الوظائف حوالي 96%، فيما بلغت حصة الإناث ما نسبته 30% منها. (وفق تقرير صادر عن السفارة الفرنسية في الأردن).
- وبحسب التقرير، يوجد أكثر من **15 شركة فرنسية تعمل في الأردن** في مجموعة متنوعة من القطاعات، وتشغل بشكل مباشر حوالي 3.5 ألف عامل أردني، ومن أبرز الشركات الفرنسية العاملة في الاردن:
 1. Orange Jordan: تعمل في قطاع الاتصالات.
 2. (TotalEnergies): تعمل في قطاع الطاقة.
 3. (Lafarge Holcim): متخصصة في مواد البناء والإسمنت.
 4. (Veolia): تعمل في إدارة المياه والبنية التحتية.
 5. (Sanofi): شركة أدوية تسهم في القطاع الصحي.
 6. (Meridiem): تعمل على تطوير وتمويل وإدارة مشاريع البنية التحتية العامة طويلة الأجل.
 7. (Sam Green Power Jordan): تعمل في مجال حلول الطاقة المتجددة.
 8. (Lesaffre): تعمل في مجال الصناعات الغذائية.
- تتمتع الشركات الفرنسية العاملة في الأردن بمكانة خاصة داخل الاقتصاد، فقد استطاع ما نسبته 50% من إجمالي تلك الشركات بالمشاركة في مشاريع الشراكة ما بين القطاعين العام والخاص (وفق تقرير صادر عن السفارة الفرنسية في الأردن).

- وبحسب القطاعات، توزعت الاستثمارات الفرنسية في الأردن على الأنشطة الاقتصادية على النحو الآتي:



- فيما توزعت الشركات الفرنسية العاملة في الأردن ما بين: 71% شركة كبيرة الحجم، و23% شركة متوسطة، و6% شركة صغيرة الحجم.

5. الفرص التصديرية غير المستغلة (الأردن وفرنسا):

- يقدر حجم الفرص التصديرية الأردنية غير المستغلة الى الاتحاد الأوروبي بما يقارب 777 مليون دولار (وفق مركز التجارة الدولية).
- في حين يقدر حجم الفرص التصديرية الأردنية غير المستغلة الى السوق الفرنسي بحوالي 38 مليون دولار فقط، أي ما نسبته 3.5% من إجمالي الفرص التصديرية الأردنية غير المستغلة الى الاتحاد الأوروبي. وقد توزعت تلك الفرص الأردنية الى السوق الفرنسي على عدة قطاعات، منها:
 1. صناعات الألبسة، بقيمة تقدر بحوالي 19 مليون دولار.
 2. صناعة الحلي والمجوهرات، بقيمة 5.1 مليون دولار.
 3. الصناعات الكيماوية، بقيمة 2.8 مليون دولار.
 4. صناعة المستحضرات الصيدلانية، بقيمة 1.5 مليون دولار.
 5. الخضروات، بقيمة 1.1 مليون دولار.
- في المقابل، يقدر حجم الفرص التصديرية الفرنسية غير المستغلة الى السوق الأردني بما يقارب 260 مليون دولار.
- فيما توزعت الفرص التصديرية الفرنسية غير المستغلة الى السوق الأردن على القطاعات التالية:
 1. منتجات الشعير، بقيمة 38 مليون دولار.
 2. مركبات "السيارات" بقيمة 19 مليون دولار.
 3. صناعة الحلي والمجوهرات، بقيمة 18 مليون دولار.
 4. الحيوانات الحية، بقيمة 17 مليون دولار.
 5. مركبات "نقل البضائع"، بقيمة 9.1 مليون دولار.

ملحق (1):

الشركات الفرنسية ضمن أفضل 100 شركة عالمية متعددة الجنسيات "غير مالية" مرتبة حسب الأصول الأجنبية، 2022

العمالة مليون عامل		الأصول مليون دولار		الصناعة	الشركة
الإجمالي	الأجنبية	الإجمالي	الأجنبية		
101 279	66 338	302 827	274 337	تكرير البترول والصناعات ذات الصلة	Total Energies SE
165 028	33 170	413 963	162 096	الكهرباء والغاز والماء	EDF SA
96 454	21 554	251 163	92 427	الكهرباء والغاز والماء	Engie
196 006	159 660	140 733	87 176	المنسوجات والملابس والجلود	Christian Dior SA
91 573	55 758	135 156	79 184	المستحضرات الصيدلانية	Sanofi
134 267	73 881	123 660	68 045	الطائرات	Airbus SE
213 684	162 821	78 183	67 304	الكهرباء والغاز والماء	Veolia Environnement SA
130 307	84 025	116 948	61 943	الاتصالات	Orange SA
162 339	96 884	62 253	57 723	الكهرباء والغاز والماء	Schneider Electric SA
265 303	165 284	119 444	55 086	بناء	Vinci SA
67 109	61 861	52 814	48 684	الكيمواويات والمنتجات المرتبطة بها	Air Liquide SA
105 812	67 651	126 193	48 316	السيارات	Renault SA

المصدر: قاعدة بيانات مؤتمر الأمم المتحدة للتجارة والتنمية، كانون الأول، 2024

خلال العام 2023

13.2%

نسبة ارتفاع
المستوردات الأردنية
من فرنسا لتصل إلى
387.7 مليون دولار



3.5%

نسبة تراجع قيمة
الصادرات الوطنية إلى
فرنسا لتصل إلى
19.5 مليون دولار



3.5%

حصة الصادرات الوطنية
إلى فرنسا من إجمالي
الصادرات الوطنية
إلى الإتحاد الأوروبي
(19.5 مليون دولار)



15%

نسبة ارتفاع حجم العجز
في الميزان التجاري
الأردني مع فرنسا ليصل
إلى 352.7 مليون دولار



أبرز الصادرات الوطنية إلى فرنسا خلال العام 2023 - حصتها من إجمالي التصدير

أسمدة



30%

منتجات كيميائية غير
عضوية



19%

فواكه وأثمار صالحة
للأكل



17%

محضرات غذائية متنوعة



11%

أبرز المستوردات السلعية من فرنسا خلال العام 2023 - حصتها من إجمالي الاستيراد

محضرات الصيدلة



19%

سيارات، ودراجات وعربات
أرضية، وأجزاؤها ولوازمها



10%

زيوت عطرية
ومستخلصات عطور



9%

مراجل، وآلات، وأجهزة
وأدوات آلية، وأجزاؤها



8%



منتدى الاستراتيجيات الأردني
JORDAN STRATEGY FORUM

لتقييم الدراسة



www.jsf.org

www.jsf.org  /JordanStrategyForumJSF  @JSFJordan